A child's paper city model is displayed on a white sheet of paper. The city is drawn with streets and various buildings. On the left, there are several yellow buildings with red roofs, some labeled 'CASA' and 'CASA'. In the center, there is a green soccer field with a goal and a white car labeled 'STAR'. To the right, there is a blue swimming pool, a brown building labeled 'BAR', and a red building labeled 'HOTEL GINO'. At the bottom, there is a blue building labeled 'HOTEL CORNELIO' and a green building labeled 'SPA'. The city is surrounded by various paper cutouts and structures, including a blue paper airplane, a brown paper bag, and a green paper structure. The text 'Tante novità che insieme a carta, forbici, colla e ... fantasia ci aiuteranno a progettare uno spazio sostenibile "La città che vorrei!"' is written in the center of the image, and the title '"GIO' CITY"' is written in red below it.

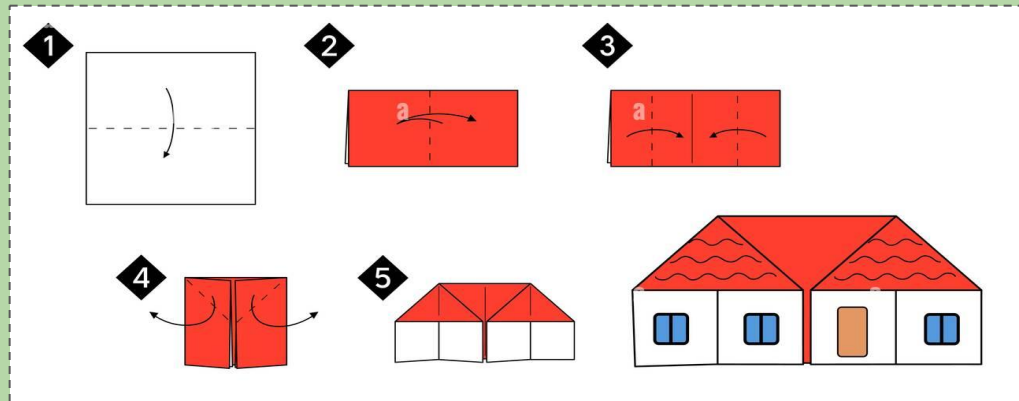
*Tante novità che insieme a carta, forbici, colla e ...
fantasia ci aiuteranno a progettare uno spazio
sostenibile **"La città che vorrei!"***

"GIO' CITY"

La Classe 2^C, della Scuola Secondaria di Primo Grado del plesso di Olevano Romano, coordinati dalle loro professoresse Anna Caporilli e Marta Lo Russo, attraverso un percorso interdisciplinare di Ed. Civica e Tecnologia, hanno sviluppato, ampliato e approfondito lo studio sull'ambiente, costruendo la loro città ideale: **"Giò-City"**.

Per la realizzazione di questo **lavoro** è stata usata solo carta, colla e colori e **molta fantasia!**

Il procedimento seguito è stato semplice: inizialmente si è realizzata la pianta di una città e poi si sono incollate le "case", ottenute attraverso l'attività di **"origami"**, come abitazioni, negozi, luoghi di culto, fontane, palestre, supermercati che si sono incollati con ordine e criterio lungo le "strade".



Un'attività coinvolgente in cui ogni alunno ha contribuito in maniera personale e motivata; un'attività che ha garantito tanto divertimento, apprendimento di abilità e contenuti ma soprattutto, speriamo, abbia favorito atteggiamenti di rispetto nei confronti dell'ambiente per lo sviluppo sostenibile che l'**Agenda globale** propone da raggiungere entro il **2030/2050**.



...ma perchè “GIO’-CITY”?

“GIO’-CITY” è la città che noi alunni della Classe 2[^] C abbiamo deciso di creare per dare un posto dove far vivere ***Gino e i suoi amici.***



Facciamo un passo indietro...

Chi è Gino?

Lui è la mascotte della nostra classe e anche il sindaco della città.

Come è nato?

E' nato il 3 dicembre 2022.

A Viola, una nostra compagna di classe, per il suo compleanno è stata regalata una scatola con dentro delle palline di spugna: i PON PON.

Dopo un pò di giorni, Giorgia, un'altra nostra compagna, li ha visti e scherzando ha dato a uno di questi oggetti questo nome “**Gino**” e insieme, la classe, ha deciso di nominarlo: **mascotte**.

Questa è la storia di Gino che grande ecologista ha deciso di progettare una città. Essa è estremamente moderna con ogni tipo di servizio e di negozio.



Abbiamo:

-la locanda

-la Gino gelateria


-la Gino bakers (panetteria)

-il nostro supermercato:Gino spin.

-un centro commerciale con accanto la Ginbustazione e la Gintrenstazione (stazione del bus e del treno).

-il centro sportivo che comprende: il campo da calcio, davanti la scuola, una SPA e una piscina pubblica.

Dentro il Centro Commerciale abbiamo negozi molto costosi come Sephora.







STAR ★ DOG 🐕

← →

%50

SCHOOL


BAR

HOT GINO

paeseri

CENTRO ESTETICO

PARUCHERIE





GINO SCHOOL

HOT GINO
rum, gelato, pizza

PISCINA


GINO
GELATERIA
La pizza buona che c'è!
rum, gelato, pizza
che aspetta!

GINO
CANTINA

Inoltre, a Ginocity non mancano posti dove abitare o alloggiare, infatti, c'è un bellissimo Hotel a 4 stelle con parcheggio e vista sulla fontana di Ginocity. Il suo nome è: HOTEL CORALLO, il suo esterno è decorato in stile marittimo. Come abbiamo detto, ognuno di noi ha un'abitazione creata a proprio piacimento e il quartiere più bello di sempre, chiamato "STAR GIRL" con una fontana simbolo al centro. Vicino al nostro quartiere troviamo la Gino chiesa usata per venerare il nostro dio Gino. Dall'altra parte della città troviamo la Gino banca che finanzia i nostri Gino dollari e il Gino hospital per curare le Gino malattie. Infine, accanto all'ospedale c'è un benzinaio.





A group of students is gathered around a table, their hands stacked in a circle in the center. They are working on a project that involves creating a city model. The model is made of paper and cardboard, with various buildings, streets, and landmarks drawn and cut out. Some buildings are labeled with names like 'L'ACE GARD', 'MUSEUM', 'CINEMA', 'RESTAURANT', and 'HOTEL'. There are also some small figures and objects scattered around the model. The students are wearing various clothing, including a blue long-sleeved shirt, a white long-sleeved shirt, and a black and white patterned shirt. The background is a plain white surface.

**Questa è la nostra città, creata da
noi alunni della 2C,
speriamo che vi piaccia!
*Tanti saluti da Ginocity***